ANNEXE N° IX

Brevet pour l'exercice de la profession d'enseignant de la conduite automobile

et de la sécurité routière (BEPECASER)

Mention « DEUX- ROUES » session ...

MAÎTRISE PERSONNELLE DU VÉHICULE

fiche n° 1

15 minutes
coef : 2

1

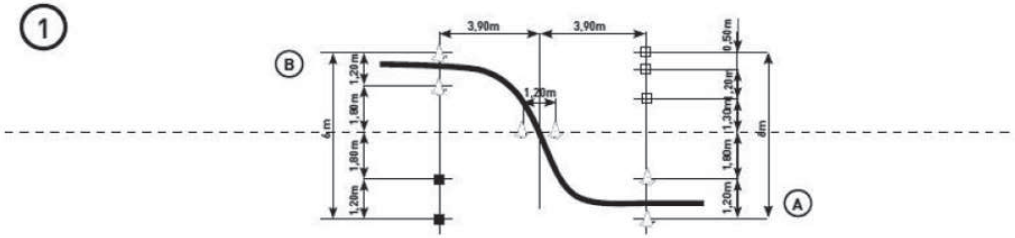

En étant placé à gauche de la moto, la dé-béquiller, la déplacer sans l'aide du moteur de A vers B et de B vers A avec changement de côté au point B.

En fin d'exercice, la rebéquiller.

Un seul essai.

Nombre de cônes : 6

2

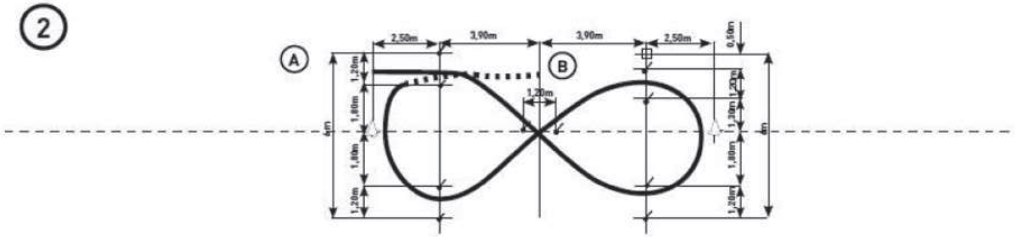

Effectuer à allure lente, avec passager, deux fois le parcours de A en B.

Deux essais.

Nombre de piquets : 10

Nombre de cônes : 2

3

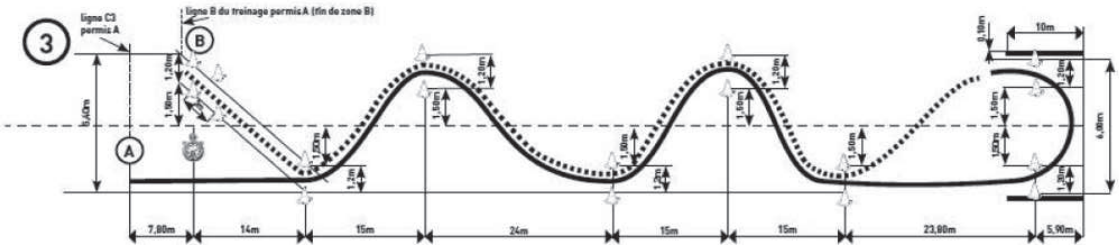

Effectuer à allure normale, sans passager, le parcours de A en B.
Deux essais.

Début du chronométrage.
Fin du chronométrage à l'arrêt de la moto.
Nombre de cônes : 18

Temps (mn)	minimum	maximum
terrain sec	23'	26'
terrain mouillé	25'	28'

ANNEXE N° IX

Brevet pour l'exercice de la profession d'enseignant de la conduite automobile

et de la sécurité routière (BEPECASER)

Mention « DEUX- ROUES » session ...

MAÎTRISE PERSONNELLE DU VÉHICULE

fiche n° 2

15 minutes
coef : 2

1

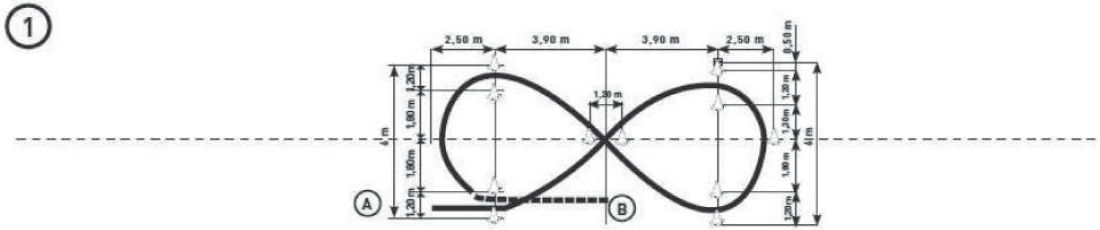

En étant placé à droite de la moto, la débéquiller, la déplacer sans l'aide du moteur de A vers B.

En fin d'exercice, la rebéquiller.

Un seul essai.

Nombre de cônes : 12

2

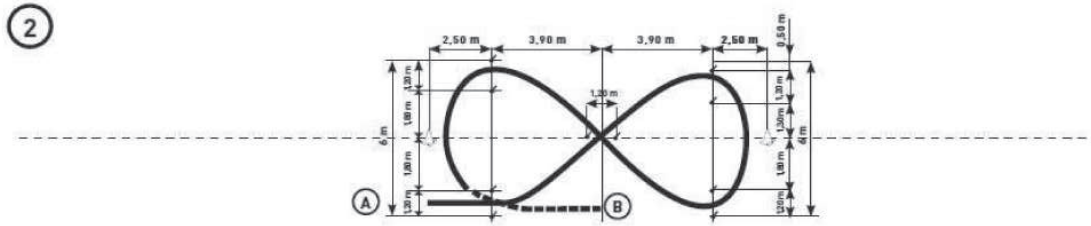

Effectuer à allure lente, avec passager, deux fois le parcours de A en B.

Deux essais.

Nombre de piquets : 10

Nombre de cônes : 2

3

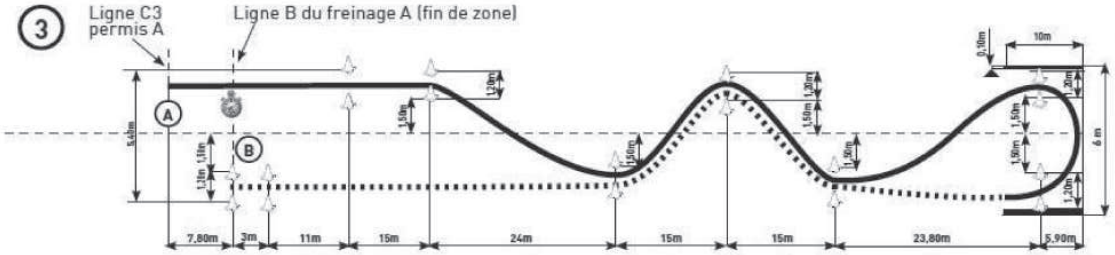

Effectuer à allure normale, sans passager, le parcours de A en B.
Rétrograder en 2ème puis en 1ère avant arrêt en relachant l'embrayage après chaque changement de vitesse.
Deux essais.

Début du chronométrage.
Fin du chronométrage à l'arrêt de la moto.
Nombre de cônes : 18

Temps (mn)	minimum	maximum
terrain sec	22'	25'
terrain mouillé	24'	27'

ANNEXE N° IX

Brevet pour l'exercice de la profession d'enseignant de la conduite automobile

et de la sécurité routière (BEPECASER)

Mention « DEUX- ROUES » session ...

MAÎTRISE PERSONNELLE DU VÉHICULE

fiche n° 3

15 minutes
coef : 2

1

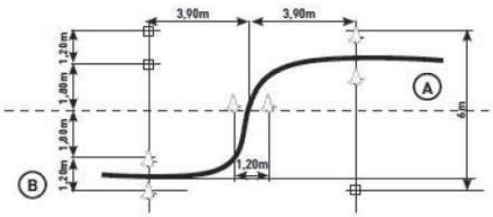

En étant placé à droite de la moto, la débéquiller, la déplacer sans l'aide du moteur de A vers B et de B vers A avec changement de côté au point B

En fin d'exercice, la rebéquiller.

Un seul essai.

Nombre de cônes : 6

2

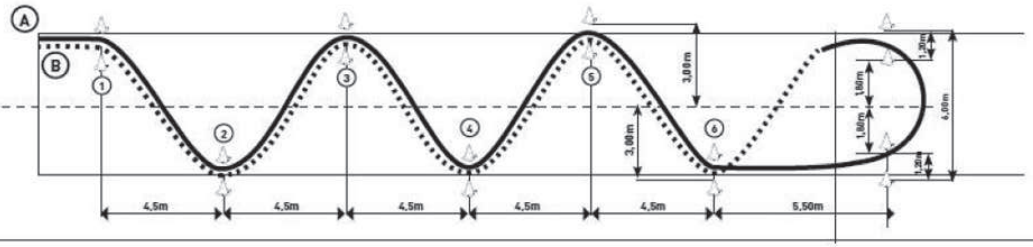

Effectuer à allure lente, avec passager, le parcours de A en B.

Deux essais.

Nombre de cônes : 16
Largeur des portes : (d'axe en axe)
déplacer les cônes intérieurs
1,2,3,4,5,6
Routières : 1,20m
Trails : 1,00m

3

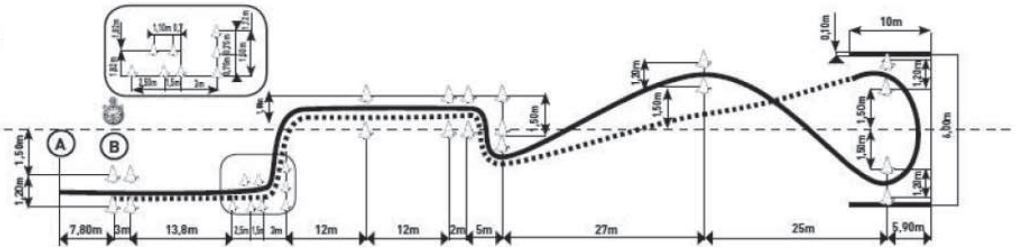

Effectuer à allure normale, sans passager, le parcours de A en B.

Deux essais.

Début du chronométrage.
Fin du chronométrage à l'arret de la moto.
Nombre de cônes : 27

Temps (mn)	minimum	maximum
terrain sec	23'	26'
terrain mouillé	25'	28'

ANNEXE N° IX

Brevet pour l'exercice de la profession d'enseignant de la conduite automobile

et de la sécurité routière (BEPECASER)

Mention « DEUX- ROUES » session ...

MAÎTRISE PERSONNELLE DU VÉHICULE

fiche n° 4

15 minutes
coef : 2

1

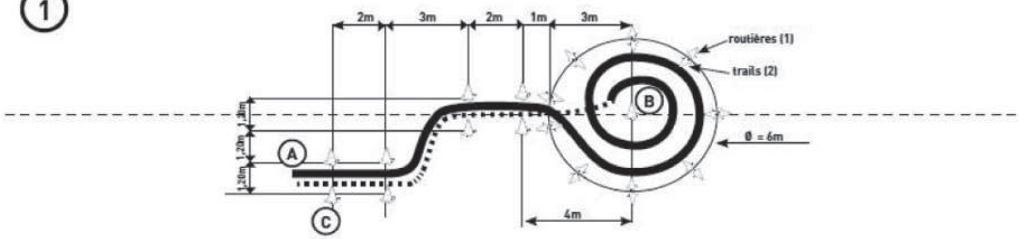

En étant placé à gauche de la moto,
la débéquiller, la déplacer sans l'aide du moteur
de A vers C. En B faire deux tours dans le cercle.

En fin d'exercice, la rebéquiller.

Un seul essai.
Nombre de cônes : 18
(1) routières : placer les cônes à l'exterieur
(2) trails : placer les cônes à l'intérieur

2

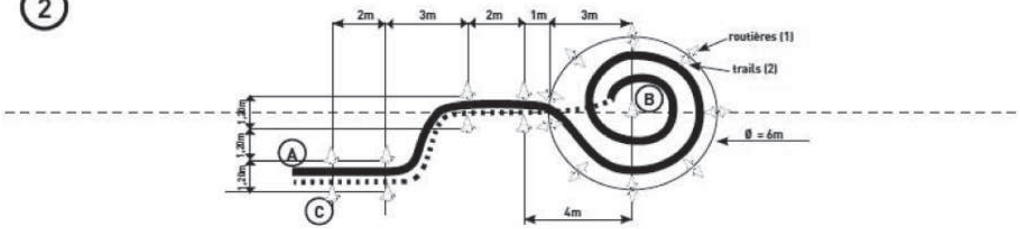

Effectuer à allure lente, avec passager,
le parcours de A vers C, en B faire deux tours
dans le cercle.

Deux essais.

Nombre de cônes : 18

(1) routières : placer les cônes à l'exterieur
(2) trails : placer les cônes à l'intérieur

3

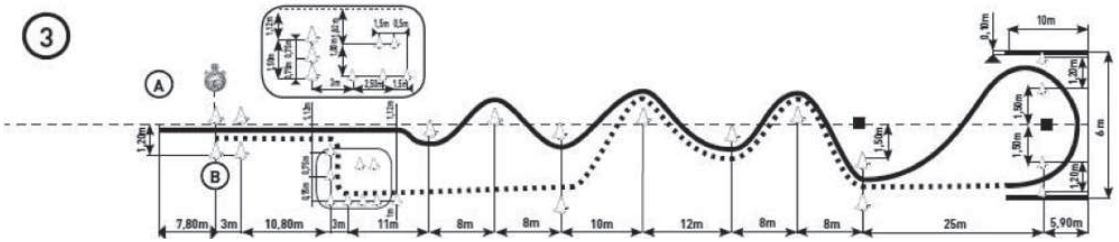

Effectuer à allure normale, sans passager,
le parcours de A en B.

Deux essais.

Début du chronométrage.
Fin du chronométrage à l'arrêt de la moto.
Nombre de cônes : 25

Temps (mn)	minimum	maximum
terrain sec	24'	27'
terrain mouillé	26'	29'